

**Klebeplan**




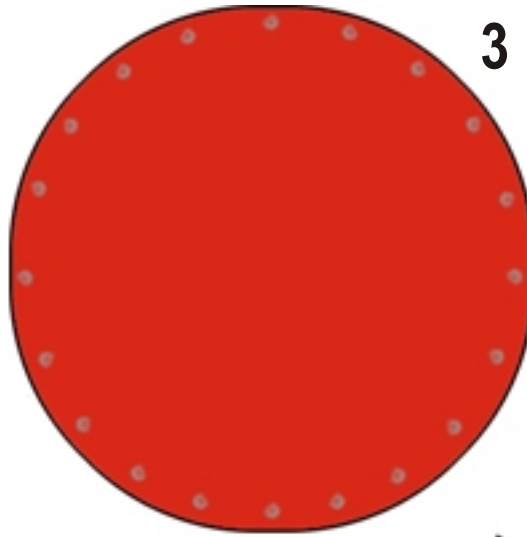


© und Design by  
www.sehzeichen-design.de  
Sandra Schmidt

Alle Teile ausschneiden und nur die dreieckigen Laschen nach innen falten.

Bei Teil 7 vom Schnittpunkt aus an den Linien entlang schneiden, Laschen nach außen biegen.

Papier: 200g/m<sup>2</sup>  
oder dünner Karton



© by www.sehzeichen-design.de

